



中華民國兒童癌症基金會

Childhood Cancer Foundation of R.O.C

2017 年度報告



擁愛勝癌

目錄

兒童癌症基金會 35 周年-擁愛勝癌.....	2
1982-2017 年度大事紀.....	3
宗旨與服務.....	4
組織架構.....	5
第十二屆董事.....	6
服務統計.....	7-9
2017 年補助統計	
2017 年個案服務統計	
研究發展中心.....	9-24
統計中心	
白血病細胞儲存及診斷	
TPOG 顧問醫師會議	
兒癌護理主管共識營	
各縣市歷年收案人數	
2005-2017 年兒童癌症每年新發病人數及發生率	
2017 年兒童癌症各疾病診斷及年齡性別分布	
2017 年兒童癌症各疾病男女發病人數	
2017 年兒童癌症各年齡層發病人數及男女性別比	
2010-2017 年台灣兒童癌症診斷人數	
TPOG 治療方案治療追蹤報告	
收支報告.....	25-27
2017 年收支分析報告	
2017 年捐款金額結構分析表	
2017 年各縣市捐款筆數比例圖	

兒童癌症基金會 35 周年-擁愛勝癌

從一則研究，開始了一個夢想

回首 35 年前，一份國際性調查研究「兒童癌症對台灣家庭的影響」，研究結果顯示：1.有 1/3 以上家庭靠借貸支付醫療費、2.父母對癌症認識不夠、3.對於治療無效的末期病童無法給予適當的照護。在這樣的時空背景下，中華民國兒童癌症基金會成立於 1982 年，肩負起「協助癌症兒童獲得適當之照護並促進各界對癌症兒童之關懷為宗旨」。

努力改善癌童家庭醫療與生活品質

剛成立初期，本會提供昂貴的化學治療藥物協助病童接受正規治療。在全民健保實施後，雖健保提供了部分化學藥物的給付，但本會仍不斷倡導，將病童所需之自費藥物也能納入健保給付，以減輕家庭的經濟負擔。在藥物通過納入健保的同時，本會則將各界善款轉而提供支持性藥品、大額醫療費用、生活急難補助等。於 1982 年至 2017 年本會提供癌童家庭補助總金額為 \$1,064,904,904 元(人數 15,137/人次 134,582)。

另外，在 1988 年由本會前董事長林國信醫師發起成立「台灣兒童癌症研究群」，英文全名為「Taiwan Pediatric Oncology Group」，簡稱 TPOG，成員包括所有小兒血液腫瘤科專科醫師，著手統一制定多種兒童常見癌症之治療方案，以方便癌童在原居住地醫院治療，及對各種兒童癌症之存活率、治癒率有更精確之統計資料。近 30 年的努力下，目前兒童癌症五年整體存活率為 78%。然而近 80%的治癒率我們並不滿足，我們渴望每一位癌症兒童都能戰勝癌症，迎向新未來。為了實現「No Child Should Die Of Cancer」的世界使命，將持續努力推動癌症治療和護理照護，提升兒癌醫療照護品質。

謝謝您的愛，閃亮孩子的未來

最後，本會多年來陪伴了 1 萬 8 千多個家庭順利完成孩子抗癌治療。這都要感謝過去 35 年與我們攜手同行的醫療人員、捐款人及企業、學校等合作夥伴，您們的愛心澆灌，已使癌童的生命開始成長茁壯；孩子的家庭與社區，更因為有您的關懷，改善了經濟困境，有了自立發展的契機。然而，要使每一位兒童獲得豐盛的生命是一份龐大的工作，我們感謝默默行善的善心人士與團體，期盼有更多民眾認同中華民國兒童癌症基金會的服務工作，與我們一同陪伴與疾病奮戰的小勇士，使他們的生命結出美好、燦爛的果實。

董事長 陳文松
執行長 林東燦

大事記



兒童癌症基金會 1982~2017 年度大事記

1982
愛萌芽

1982
●成立財團法人中華民國兒童癌症基金會



中間坐持者為第一任董事長魏火耀教授，右二者為其夫人，右一為陳月枝董事。左至右為余玉昆董事、ABMAC之駐台執行長費和滿女士(Hope N.F. Phillips)及林國信執行長。

1983

●制訂醫療補助辦法 (抗癌藥物、手術及放射線醫療補助、骨髓移植補助、家庭貧困病患專案補助)
●舉辦第一屆親子座談會
●發行會訊-創刊號



1984

●開辦「兒童癌症護理訓練課程」

1986

●本會與中國信託及ICRT合辦「點燃生命之火-募款活動」系列活動

1985

●海霸王餐廳舉辦「慈善義賣餐會」募款捐助本會

1995

●撥款提供全台灣醫院兒童病房設立「育樂天地」，提供病童於住院期間有學習及娛樂的空間
●台灣實施全民健康保險，因應健保制度，修訂醫療及生活補助辦法，針對健保不給付之治療及支持性藥品，給予補助

1994



●「別讓他們來不及長大-兒童癌症基金會募款義賣活動」-本會主辦，山德士大藥廠、中國時報及新光三越協辦，並結合各大媒體對「兒童病童故事」系列報導及宣導

1992

●舉辦第一屆抗癌小勇士作文、繪畫比賽

1991



●出版兒童癌症衛教手冊

1990

●舉辦北、中、南區親子野外踏青活動

1988
勤耕耘

●林國信董事長發起成立「台灣兒童癌症研究群」，著手制定兒童癌症統一治療方案

1987

●本會與麥當勞合辦「窗外有藍天-漢堡義賣」系列活動

1997



●舉辦第一屆兒童青少年展翅生活營

1998
跨越癌

●成立「台灣兒童癌症研究群」之「統計中心」，分析兒童癌症治療結果

1999

●開始舉辦第一屆抗癌小勇士才藝發表會
●經本會積極發聲，促使教育部將治療中的癌症兒童納入「在家教育」的範圍，讓病童不因治療而中斷學習



2000

●開始提供就業及職訓補助金

2001

●舉辦亞太地區兒童照護研討會

2002

●出版「癌症兒童畫中話」畫冊



2003

●舉辦「一張發票一份希望，協助癌症病接受治療」系列活動

2004

●舉辦「兒癌九大警徵」公益宣導系列活動

2017

●成立兒癌基金會台中辦公室

2016

●校園生命教育宣導啟航
●關懷喪親家庭系列活動「與春天有約，星沙瓶的祝福」「天使家庭-愛與祝福的傳承」
●成立快樂小廟崙合唱團，以充滿童趣的歌聲，唱出生命的溫暖
●第一屆兒癌徵電影競賽，創作主題「抗癌小勇士加油」

2015

●發行本會年報
●發行票卡貼，讓民眾可用更輕鬆簡便的方式，捐發票送愛心

2014

●形象宣傳短片「你是我兄弟」，感恩發佈記者會，本片由公益信託俊霖社會慈善基金會贊助拍攝

2011
迎向愛

●台北市青少年育樂中心與本會合辦「送愛到兒癌，愛心宅急便禮物募集系列活動」，藉活動設計引發社會大眾對癌症病童的關懷

2010

●協助東南亞籍新住民母親了解兒癌病童照護，出版「癌症病童居家護理照顧」之英文、印尼文、越南文之衛教手冊

2008

●經本會積極發聲，促使教育部將癌症病童納入「身體病弱學生之升學輔導」之鑑定安置事宜



宗旨與服務

宗旨

本會以協助癌症兒童獲得適當之照護並促進各界對癌症兒童之關懷為宗旨。

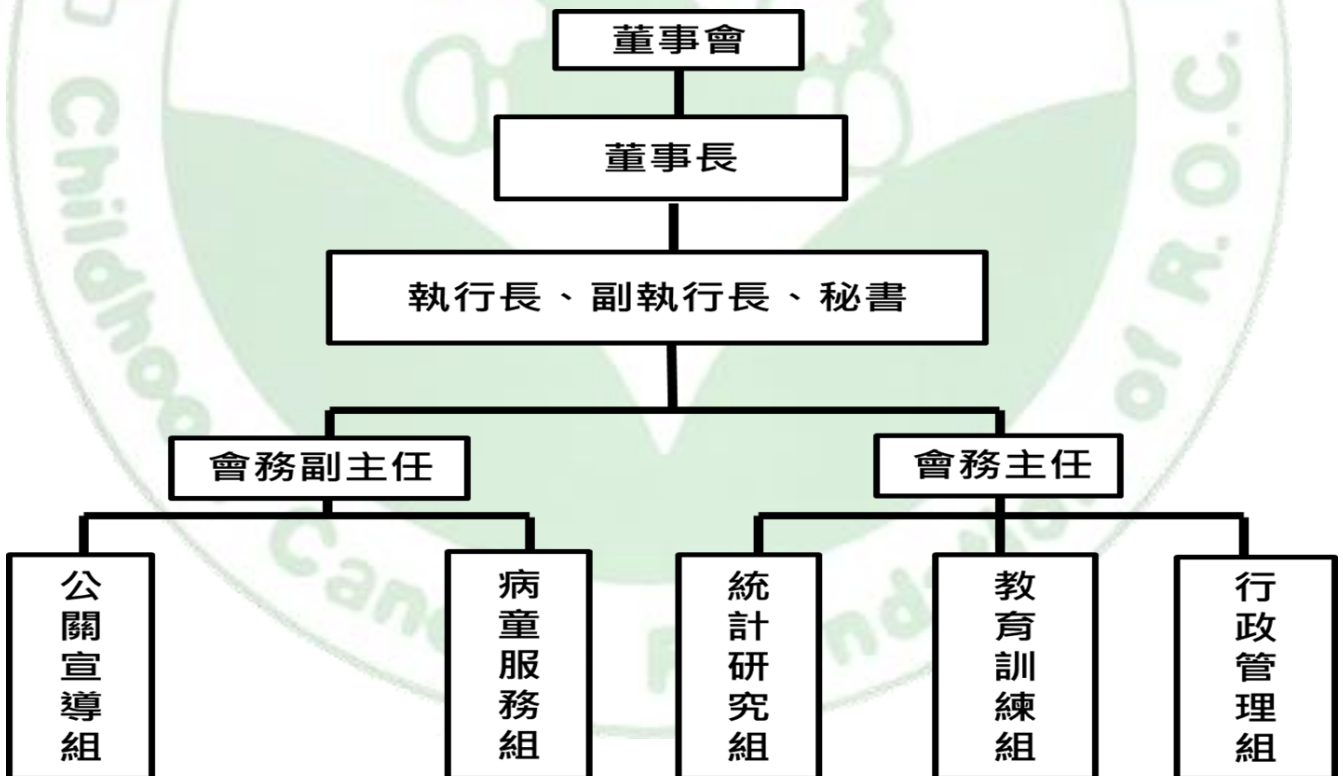
服務內容



組織架構

本基金會設董事會為本會最高權力機關，現任董事十五人，首屆董事由籌備委員聘任，續任董事由董事長提名交董事會選舉產生，均為無給職。董事任期為三年，連選得連任，董事在任期中，因故出缺時，缺額得由董事會遴選聘任，其任期以原任董事之任期為限。

本會設執行長一人，副執行長一到二人，由董事會聘任。執行長奉董事長之命，依董事會之決議，執行本會業務，副執行長襄助執行長處理本會業務。執行長得視業務需要報請董事長核可後，聘請專業人員及幹事若干人協助會務運作與執行。本會會務組織分工含：行政管理組、教育訓練組、統計研究組、病童服務組、公關宣導組。



第十二屆董事會

董 事 長 陳文松

董 事 (任期為 2016 年 2 月至 2019 年 2 月) 照姓氏筆畫排序

朱國鑫 余玉眉 呂鴻基 李偉政 李雅玲 李慶雲

周獻堂 林東燦 林凱信 洪悠紀 苗華斌 崔麗心

莊自強 陳文松 陳月枝

執 行 長 林東燦

副執行長 陳博文 李雅玲

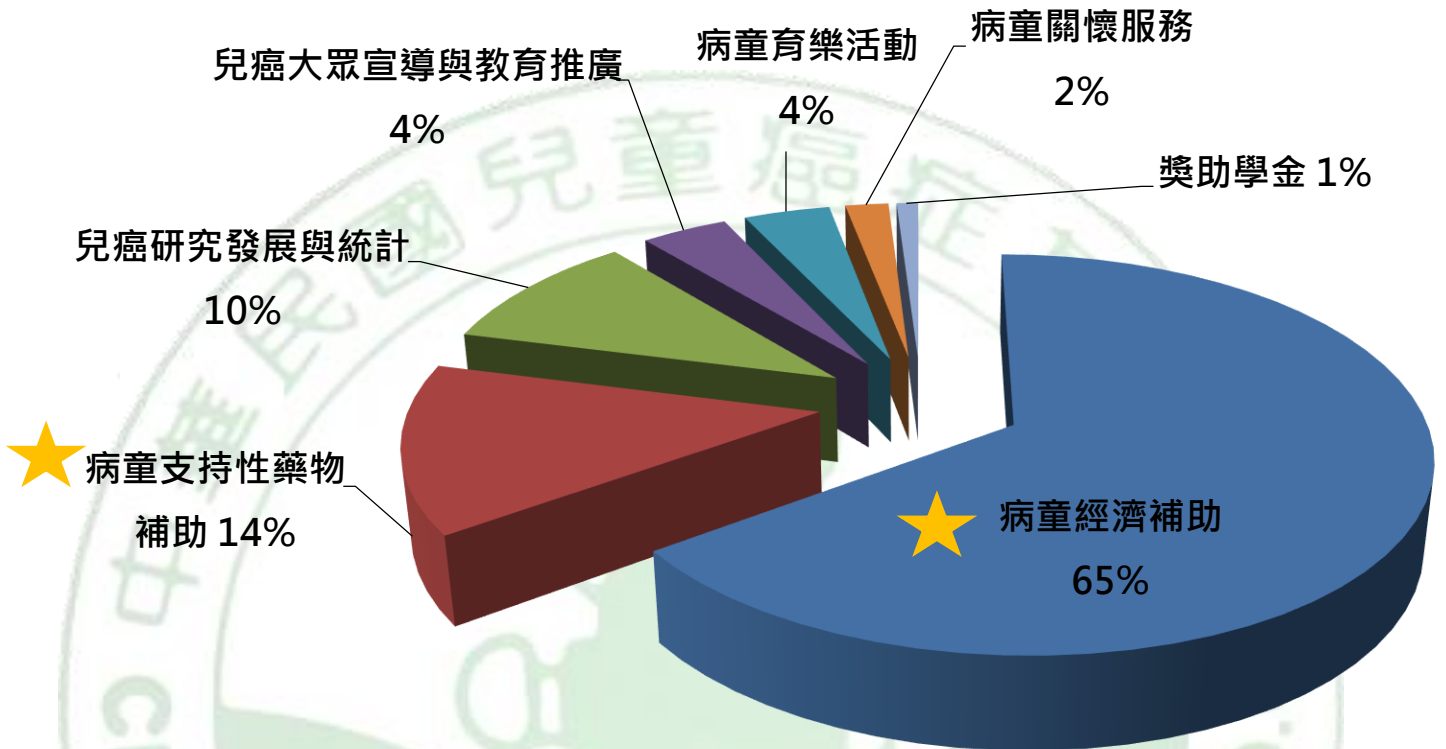
主 任 方恩真

副 主 任 吳佳玲



我們提供給抗癌小勇士的服務

2017 年服務總金額：36,466,728 元



說明：

病童經濟補助：新個案關懷補助、醫療補助、經濟弱勢補助、急難救助、獎助學金等。

病童支持性藥物補助：用於健保不給付條件下，仍需要藥物支持，以緩解治療不適(如止吐藥、白血球生長激素等)。

兒癌研究發展與統計：台灣兒童癌症研究群及醫檢中心費用。

兒癌大眾宣導與教育推廣：校園宣導、衛教手冊、會訊等。

病童育樂活動：親子戶外踏青、作文繪畫獎勵、親子座談會、醫療講座、青少年展翅生活營等；以上活動感謝社會大眾相關企業及各慈善團體在活動與經費上的贊助，和我們一起共同完成。

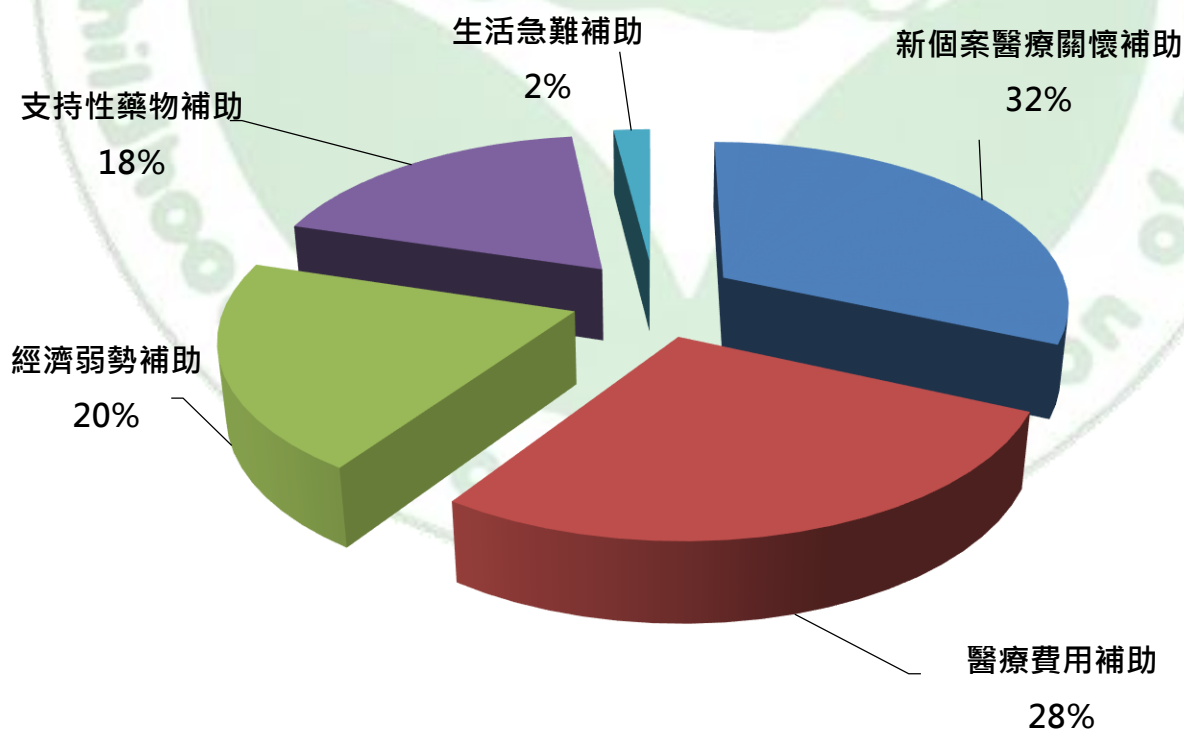
★ 健保不給付支持性藥物與各項經濟補助情形

補助項目	人次	人數
新個案醫療關懷補助	453	453
支持性藥物補助	2,954	789
經濟弱勢補助	582	85
醫療費用補助	96	47
生活急難補助	32	29
不分類別合計	4,117	1,403

2017 年共服務了 **1,403** 位

抗癌小勇士，服務次數共 **4,117** 次

★ 健保不給付支持性藥物與各項經濟補助金額共 28,603,055 元



2017 年度家庭服務--個案服務統計

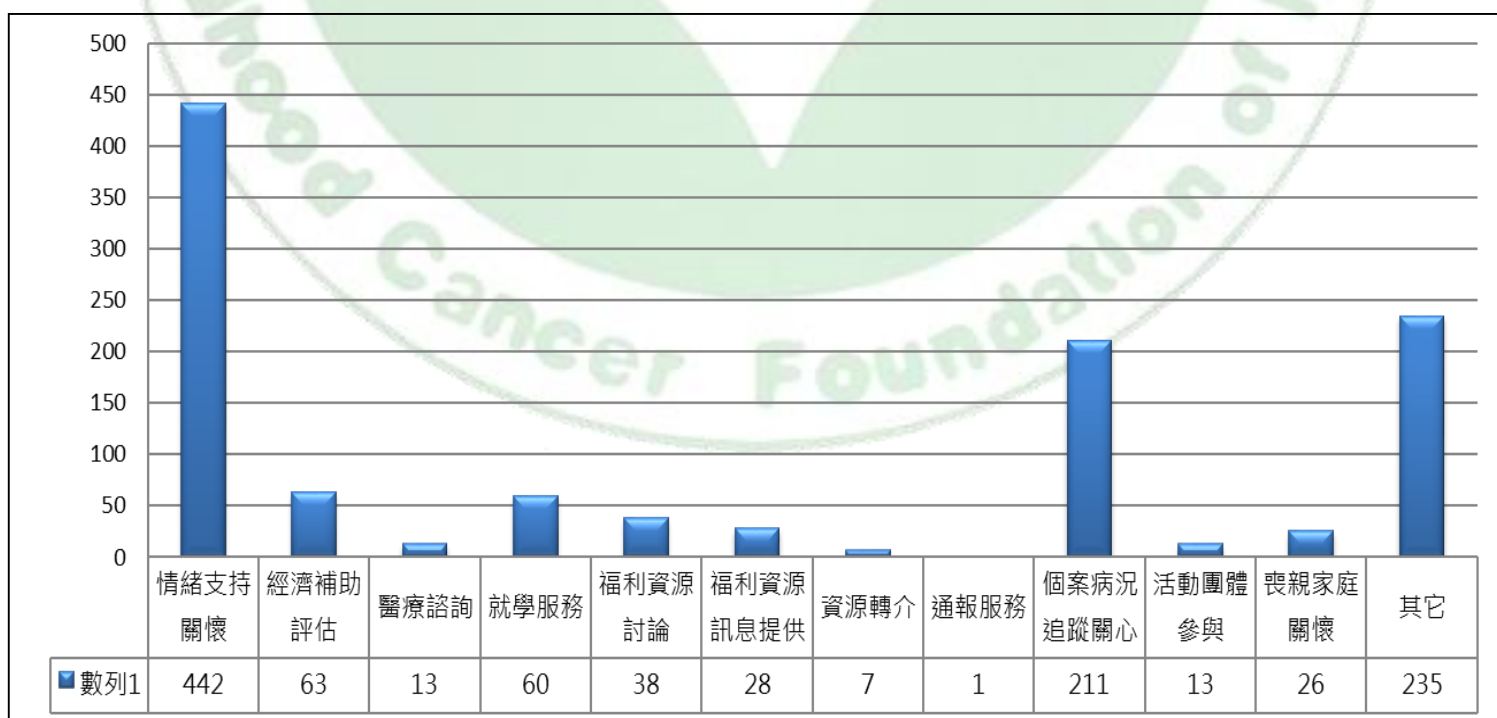
2017 年度諮詢服務

項目	人數	備註
一般諮詢案	186	

2017 年度社工服務統計

項目	人數	仍在案數	備註
1 至 12 月 社工開案服務總數	117	55	北部地區：17、中部地區：23 南部地區：15
1 至 12 月 社工服務結案總數	62		北部地區：23、中部地區：22 南部地區：15、宜花東區：1 金門區：1

2017 年度社工服務內容



研究發展中心

統計中心成立緣由

西元 1988 年由本會前董事長林國信醫師發起成立「台灣兒童癌症研究群」，英文全名為「Taiwan Pediatric Oncology Group」，簡稱 TPOG，成員包括所有小兒血液腫瘤科專科醫師，著手統一制定多種兒童常見癌症之治療方案(protocols)，以方便病童在原居住地醫院治療，及對各種兒童癌症之存活率、治癒率有更精確之統計資料。目前有顧問醫師 70 多位分別於台灣各醫療院所服務癌童。

目前有顧問醫師 70 多位分別服務於下列之醫院：中山、中國、台大、台大雲林分院、台大新竹分院、台中榮總、台北榮總、台北醫學院、成大、沙鹿童綜合、和信、林口長庚、花蓮慈濟、馬偕、馬偕新竹分院、高雄長庚、高雄榮總、高醫、國泰、新光、義大、萬芳、嘉基、彰基、雙和。

統計資料

所有使用聯合治療方案的個案從 1988 年至 2017 年 12 月登錄及追蹤共計 9,758 人，其中急性淋巴性白血病：4,231 人，急性骨髓性白血病：1,327 人，非何杰金氏淋巴瘤：1,210 人，神經母細胞瘤：820 人，骨肉瘤：702 人，腎臟威爾姆氏瘤：356 人，組織球增生症(包括：嗜血症候群及蘭格罕氏細胞增生症)：690 人，橫紋肌肉瘤：350 人，依訖氏肉瘤：8 人，惡性(顱外)生殖細胞瘤：31 人，肝臟腫瘤：16 人，視網膜母細胞腫瘤：17 人。

檢驗工作-白血病細胞儲存及診斷

本會於 1991 年 8 月開始進行白血病細胞表面抗原標記之檢驗工作，其服務對象為全國之兒童血液腫瘤科病童。

目前提供之服務項目如下：

1. 兒癌細胞庫(Cell Bank)

2017 年收集 456 位個案，可供推斷其預後效益或是發病機率，並可用於學術實驗研究、發表國際論文與臨床預後追蹤之用。

2.細胞標記(Cell Marker)

2017 年共檢驗 87 位個案，供主治醫師選擇用何種 TPOG 化學治療方案為病童治療。

3.白血病微量殘存細胞偵測(MRD)

利用癌細胞專一表現的蛋白抗原，以流式細胞儀分析分群圈選辨識殘餘癌細胞的數量，一般來說微量殘餘腫瘤數量低於 0.01% 為預後良好，反之數值越高表示預後越差，以供主治醫師調整 TPOG 化學治療方案的施行。2017 年共檢驗 336 位個案。因基金會 MRD 起步較晚，特別感謝施麗雲教授及梁德城教授長久投入白血病病童 MRD 檢驗的努力。

TPOG 顧問醫師會議

2017.1.15 舉辦 TPOG 顧問醫師會議，會中邀請裴正康院士、陳鈴津院士、楊俊博士、Andrea Biondi 教授、Hiroyuki Shimada 五位專家學者演講，及 2017 年度兒童癌症治療成果報告，與會人士共 73 位。

兒癌護理主管共識營

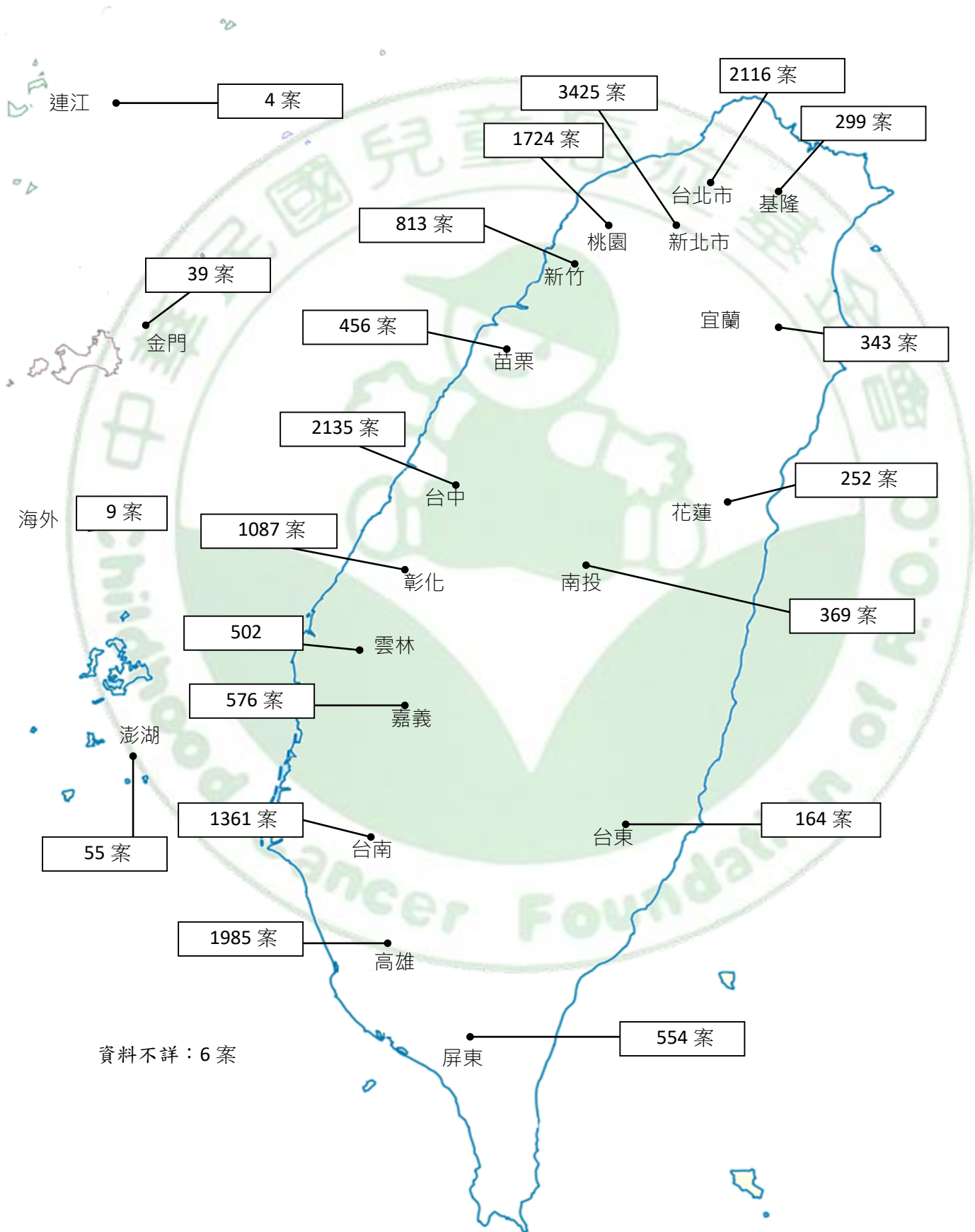
2017.11.4 全台灣 63 位兒癌病房的資深護理人員及護理教師們大家齊聚一堂出席「兒癌護理主管共識營」。透過不同專題分享與交流彼此學習與成長。

歷年收案台灣圖

各縣市累積病童案數(依本會電腦登錄資料統計)

1981 至 2017 年 12 月共計 18,355 案

共補助 15,137 位病童(134,582 人次) 補助金額：1,064,904,904 元



2005-2017年兒童癌症每年新發病人數及發生率

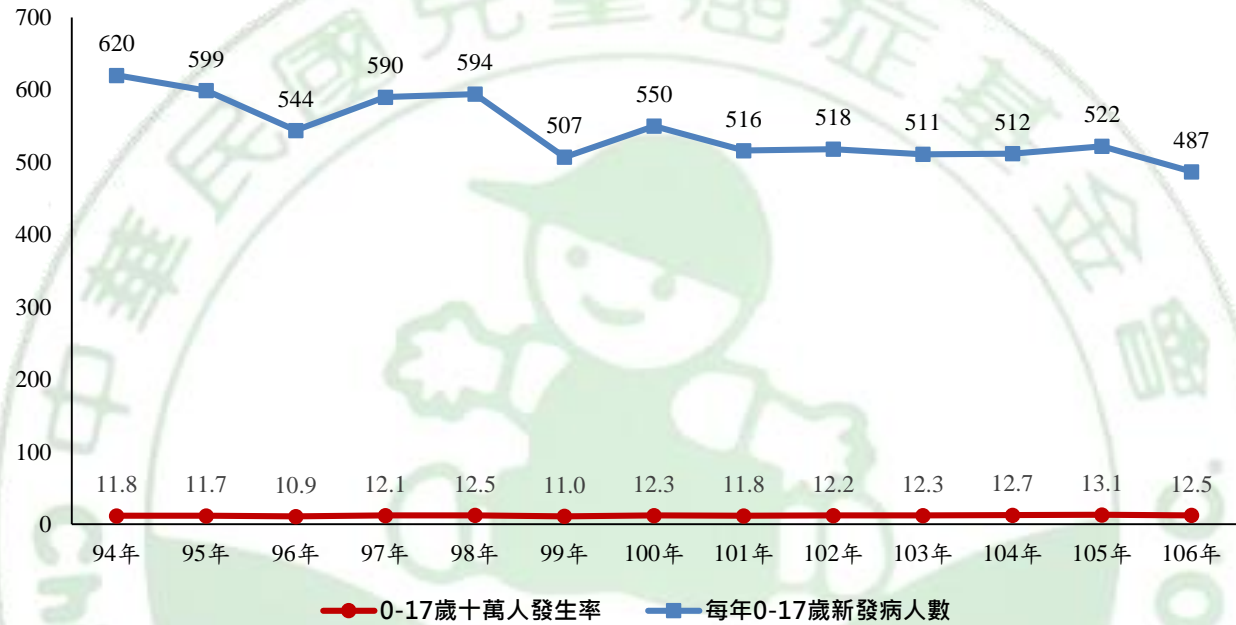


圖 1. 2005-2017 年兒童癌症每年新發病人數及發生率

註: 0-17 歲表示 0 歲至未滿 18 歲

資料來源:

1. 0-17 歲新發病人數為基金會登錄之人數。
2. 0-17 歲人口數為內政部戶政司的官方統計資料。

(<http://sowf.moi.gov.tw/stat/month/list.htm> 內政部統計月報->歷年單齡人口數、人口年齡中位數)

2017年兒童癌症疾病男女發病人數 (總人數487人)

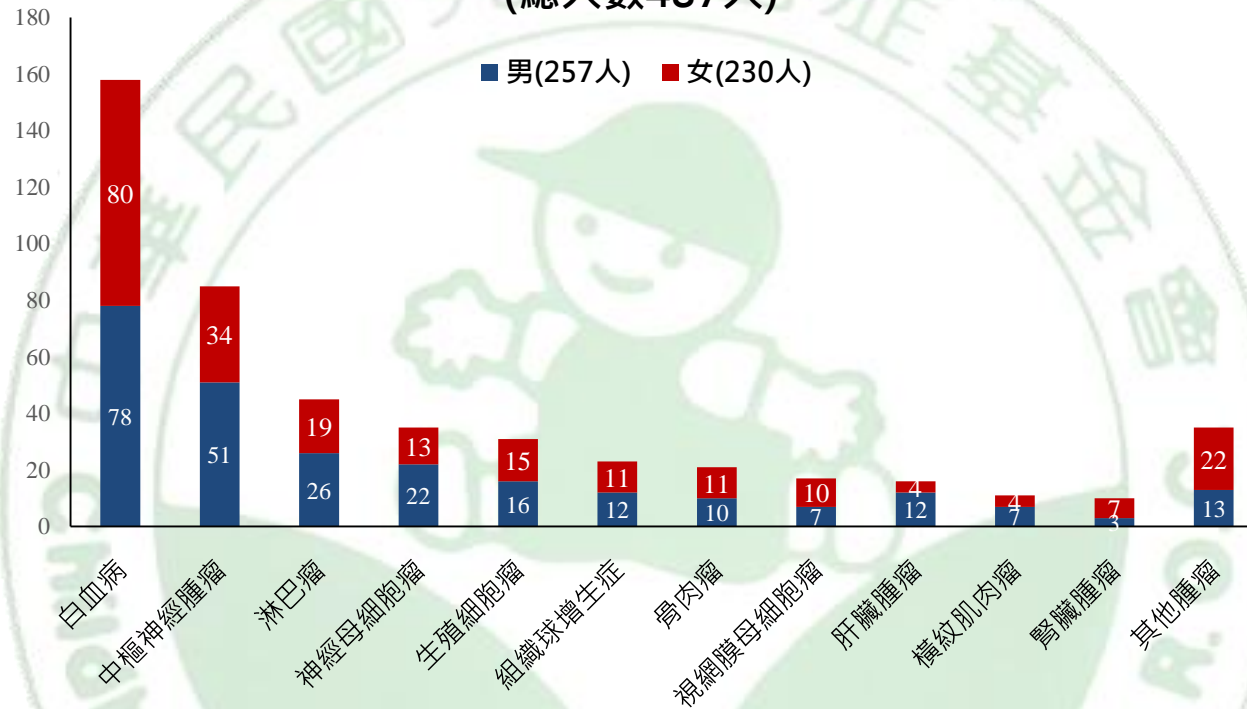



圖 2. 2017 年兒童癌症各疾病男女發病人數

1. 白血病包括：急性淋巴性白血病(115 人)、急慢性骨髓性白血病(急性 30 人、慢性 9 人)、其它(4 人)。
2. 淋巴瘤包括：非何杰金氏症淋巴瘤(33 人)、何杰金氏症淋巴瘤(12 人)。
3. 肝臟腫瘤:肝母細胞瘤(16 人)、肝癌(4 人)。
4. 其他腫瘤: 噬血症候群 VAHS(5 人)、組織球增生症 LCH(16 人)、甲狀腺癌(4 人)、其它(16 人)。

2017年兒童癌症各年齡層發病人數及男女性別比 (男女比為1.1 : 1)

■ 男(257人) ■ 女(230人)



2000-2017 年台灣兒童癌症診斷人數(續 3-1)

疾病 / 人數 / 年齡分布	個案數					性別		
	0-4 歲	5-9 歲	10-14 歲	15-18 歲	總計	男	女	男女比
LEUKEMIAS (白血病)	1467	771	728	457	3423	1953	1470	1.3
Acute Lymphoid Leukemia (急性淋巴性白血病)	1147	594	448	252	2441	1397	1044	1.3
Acute Myeloid Leukemia (急性骨髓性白血病)	263	145	219	159	786	438	348	1.3
Chronic Myeloid Leukemia (慢性骨髓性白血病)	9	29	47	38	123	75	48	1.6
Other Specified (其他)	48	3	14	8	73	43	30	1.4
LYMPHOMAS (淋巴瘤)	135	229	380	283	1027	681	346	2.0
Non-Hodgkin Lymphoma (非何杰金氏症淋巴瘤)	124	197	281	153	755	499	256	1.9
Hodgkin Lymphoma (何杰金氏症淋巴瘤)	11	32	98	126	267	177	90	2.0
Other Specified (其他)	0	0	1	4	5	5	0	-
CNS NEOPLASMS (中樞神經瘤)	560	656	620	276	2112	1242	870	1.4
Medulloblastoma (髓母細胞瘤)	85	111	66	17	279	162	117	1.4
Ependymoma (室管膜瘤)	55	29	21	7	112	68	44	1.5
ATRT (非典型畸胎/類橫紋肌樣瘤)	44	6	1	2	53	30	23	1.3
PNET (原始神經上皮細胞瘤)	22	22	11	10	65	35	30	1.2
Other Glioma (膠質細胞瘤)	207	249	198	89	743	383	360	1.1
Cranial GCT (腦部生殖細胞瘤)	27	98	198	91	414	317	97	3.3
Craniopharyngiomas (顱咽管瘤)	28	43	31	9	111	74	37	2.0

2000-2017 年台灣兒童癌症診斷人數(續 3-2)

疾病 / 人數 / 年齡分布	個案數					性別		
	0-4 歲	5-9 歲	10-14 歲	15-18 歲	總計	男	女	男女比
Choroid plexus tumor (脈絡叢瘤)	23	4	2	1	30	17	13	1.3
Other Specified (其他)	69	94	92	50	305	156	149	1.0
SNS TUMORS (交感神經系統腫瘤)	431	67	12	2	512	299	213	1.4
Neuroblastoma (神經母細胞腫瘤)	431	67	12	2	512	299	213	1.4
RETINOBLASTOMA (視網膜母細胞腫瘤)	236	11	5	0	252	140	112	1.3
RENAL TUMORS (腎臟腫瘤)	147	27	19	13	206	103	103	1.0
Wilms' Tumor (威爾姆氏瘤)	132	20	8	3	163	80	83	1.0
Renal cell Carcinoma (腎臟肉瘤)	4	3	6	5	18	10	8	1.3
Others Specified (其他)	11	4	5	5	25	13	12	1.1
HEPATIC TUMORS (肝臟腫瘤)	190	38	45	19	292	188	104	1.8
Hepatoblastoma (肝母細胞瘤)	186	17	7	2	212	133	79	1.7
Hepatocellular Carcinoma (肝癌)	1	16	28	15	60	42	18	2.3
Others Specified (其他)	3	5	10	2	20	13	7	1.9
MALIGNANT BONE TUMORS (骨腫瘤)	14	83	267	188	552	307	245	1.3
Osteosarcoma (骨肉瘤)	3	64	232	158	457	254	203	1.3
Ewing's sarcoma (依汶氏肉瘤)	11	19	35	30	95	53	42	1.3
SOFT TISSUE SARCOMAS (軟組織肉瘤)	141	109	160	117	527	305	222	1.4
Rhabdomyosarcoma (橫紋肌肉瘤)	78	52	54	35	219	126	93	1.4
PNET (原始神經上皮細胞瘤)	10	17	29	19	75	42	33	1.3

2000-2017 年台灣兒童癌症診斷人數(續 3-3)

疾病 / 人數 / 年齡分布	個案數					性別		
	0-4 歲	5-9 歲	10-14 歲	15-18 歲	總計	男	女	男女比
Fibrosarcoma (纖維肉瘤)	9	6	12	8	35	18	17	1.1
Others Specified (其他)	44	34	65	55	198	119	79	1.5
GERM CELL TUMORS/EXTRACRANIAL (顱外生殖細胞瘤)	224	103	110	81	518	229	289	0.8
Choriocarcinoma(絨毛膜癌)	0	3	5	0	8	8	0	-
Germinoma(單純生殖細胞瘤)	0	8	10	9	27	10	17	0.6
Immature Teratoma(不成熟畸胎瘤)	76	36	18	20	150	34	116	0.3
Mixed GCT(混合型生殖細胞瘤)	14	22	27	21	84	39	45	0.9
Yolk Sac Tumor(卵黃囊瘤)	118	27	35	16	196	106	90	1.2
Other Specified(其他)	16	7	15	15	53	32	21	1.5
OTHER / UNSPECIFIED NEOPLASMS (其他腫瘤)	373	178	208	239	998	490	508	1.0
VAHS (嗜血症候群)	123	48	16	19	206	94	112	0.8
LCH (蘭格罕氏細胞組織球增生症)	162	71	36	5	274	159	115	1.4
NPC (鼻咽癌)	0	0	31	34	65	41	24	1.7
Thyroid (甲狀腺癌)	0	9	27	56	92	23	69	0.3
Others Specified (其他)	88	50	98	125	361	173	188	0.9
Total 總人數	3918	2272	2554	1675	10419	5937	4482	1.3

TPOG 2005-2016 年聯合治療方案治療追蹤報告

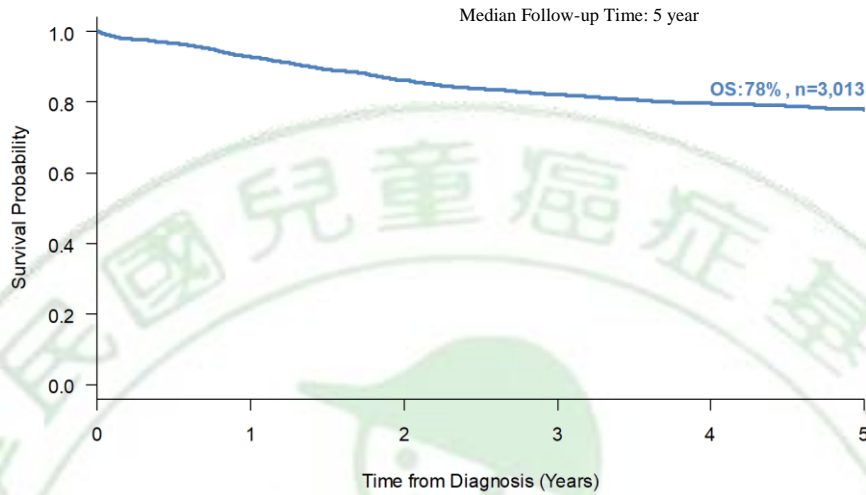


Fig 4. Overall survival of Children Cancer in Taiwan with protocols. (2005-2016)
圖 4. 台灣兒童癌症研究群 癌症兒童使用聯合治療方案五年整體存活率為 78%. (2005-2016)

TPOG ALL2013 治療方案追蹤報告

Fig 5. TPOG ALL2013 Overall and Event-Free Survivals

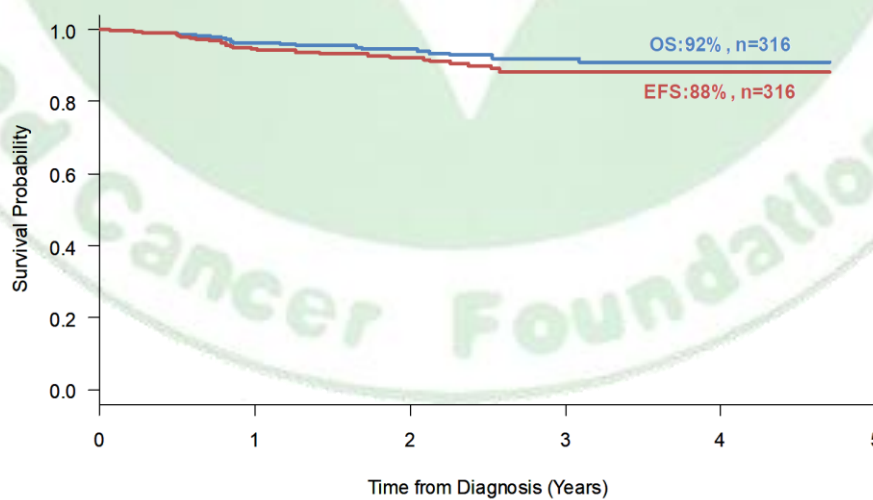


圖 5. 台灣兒童癌症研究群 急性淋巴性白血病 整體存活率為 92%、無事件存活率為 88%
(追蹤期間：2013.01-2017.08)

TPOG AML97/2008 治療方案追蹤

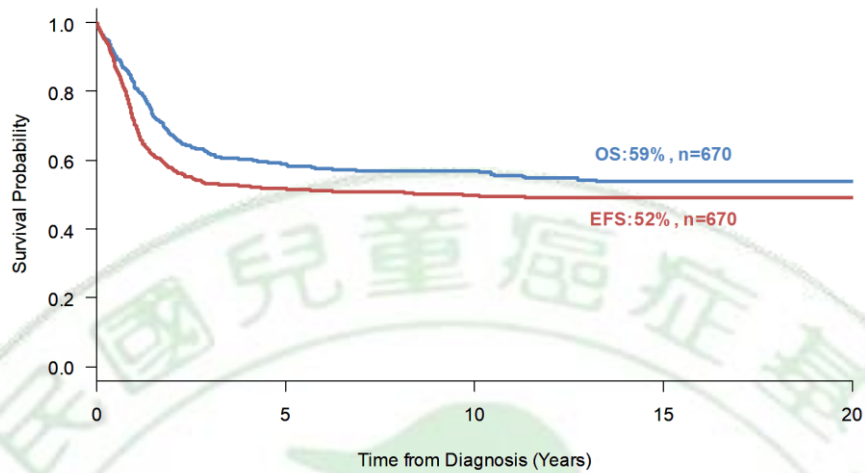


Fig 6. TPOG AML97/2008 5-year Overall and Event-Free Survivals

圖 6.台灣兒童癌症研究群 急性骨髓性白血病 (追蹤期間：1997.01-2017.08)
 五年整體存活率為 59%、五年無事件存活率為 52%；十年存活率分別為 56%及 50%

TPOG NHL2010 治療方案追蹤報告

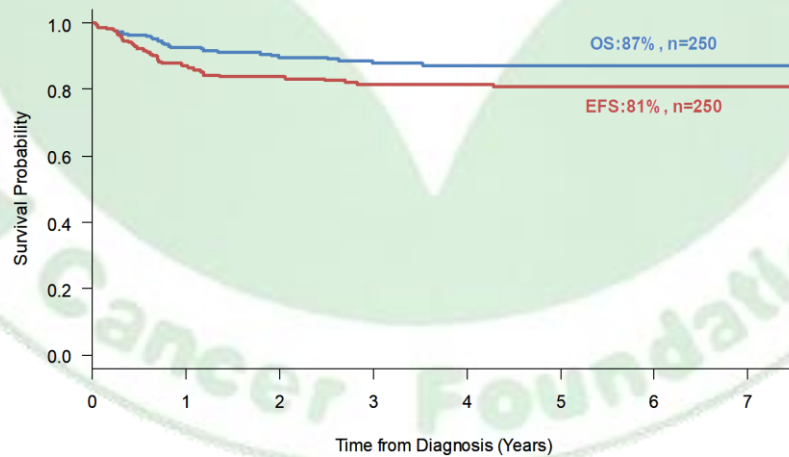


Fig 7. TPOG NHL2010 5-year Overall and Event-Free Survivals

圖 7.台灣兒童癌症研究群 非何杰金氏症淋巴瘤 五年整體存活率為 87%、五年無事件存活率為 81%
 (追蹤期間：2010.01-2017.08)

TPOG N2002 治療方案追蹤報告

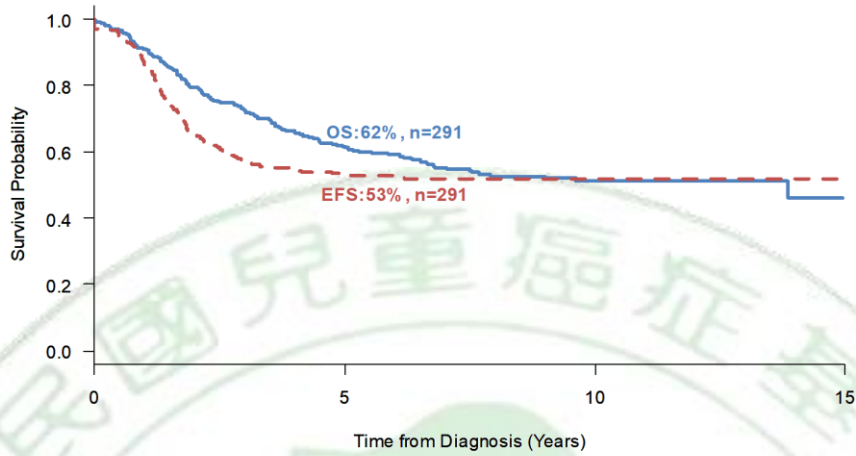


Fig 8. TPOG Neuroblastoma2002 5-year Overall and Event-Free Survivals

圖 8.台灣兒童癌症研究群 神經母細胞腫瘤 五年整體存活率為 62%、五年無事件存活率為 53%
(追蹤期間：2001.10-2017.08)

TPOG OGS2009 治療方案追蹤報告

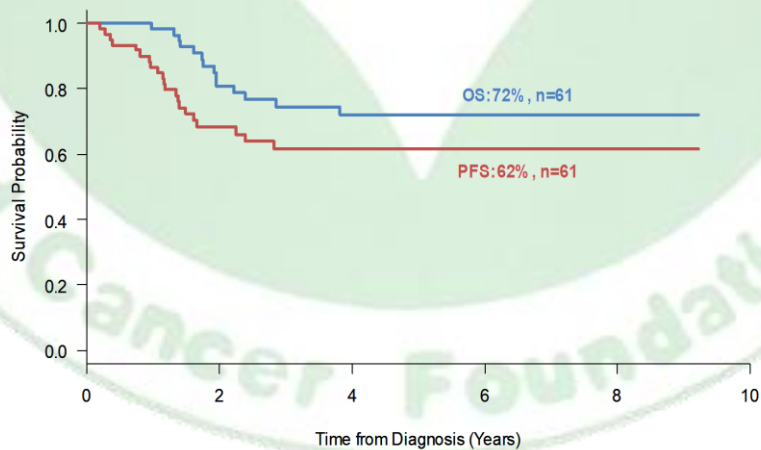


Fig 9. TPOG OGS2009 5-year Overall and Progression-Free Survivals

圖 9.台灣兒童癌症研究群 骨肉瘤 五年整體存活率為 72%、五年無惡化存活率為 62%
(追蹤期間：2008.05-2017.08)

TPOG W97/WT2006 治療方案追蹤報告

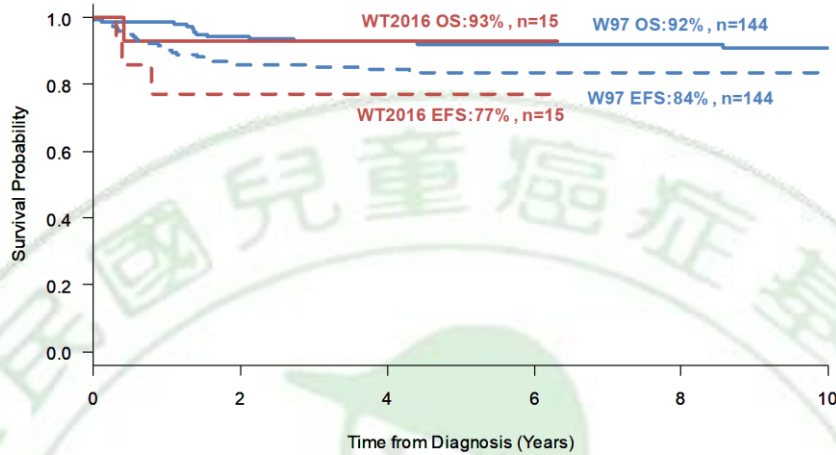


Fig 10. TPOG W97/W2016 5-year Overall Survivals (追蹤期間：2007.01-2017.08)

圖 10.台灣兒童癌症研究群 腎臟威爾姆氏瘤

W97 五年整體存活率為 92%，五年無事件存活率為 84%
WT2016 五年整體存活率為 93%，五年無事件存活率為 77%

TPOG RMS2007/RMS2016 治療方案追蹤報告

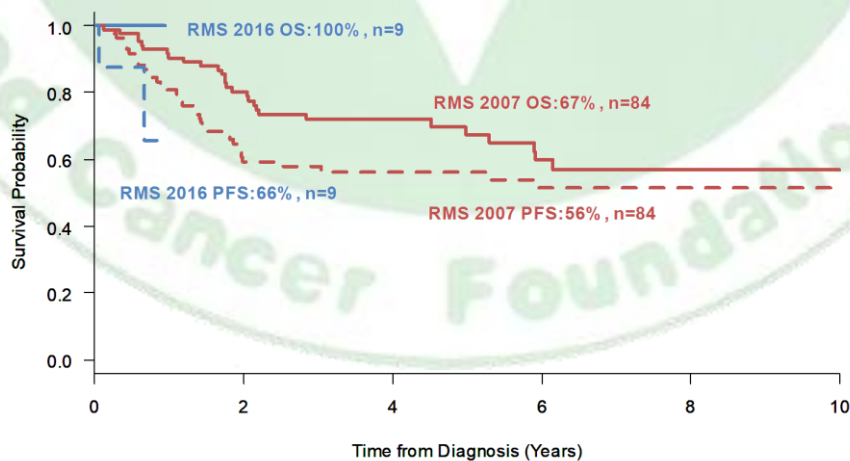


Fig 11. TPOG RMS2007/RMS2016 5-year Overall Survivals (追蹤期間：2007.01-2017.08)

圖 11.台灣兒童癌症研究群 橫紋肌肉瘤 RMS2007 五年整體存活率為 67%，五年無惡化存活率為 56%；
RMS2016 追蹤未滿一年，整體存活率及無惡化存活率尚無法計算

TPOG 2003HS 治療方案追蹤報告

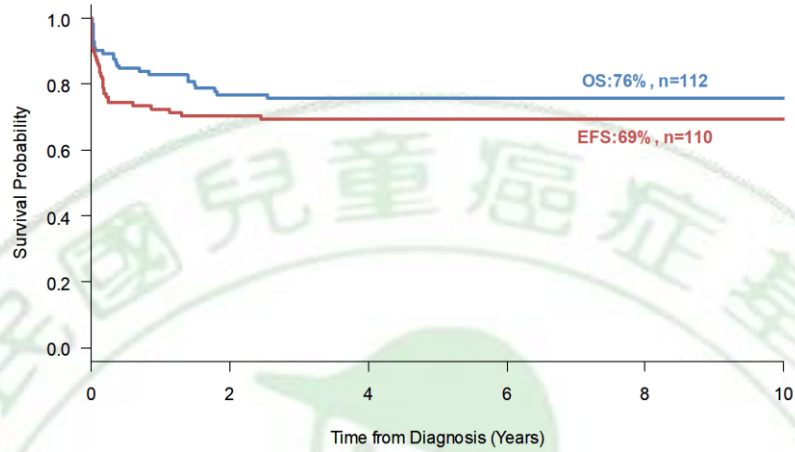


Fig 12. TPOG 2003HS 10-year Overall and Event-Free Survivals (追蹤期間：2003.07-2017.08)
圖 12.台灣兒童癌症研究群 嗜血症候群 十年整體存活率為 76%、十年無事件存活率為 69%

TPOG 2003LCH 治療方案追蹤報告

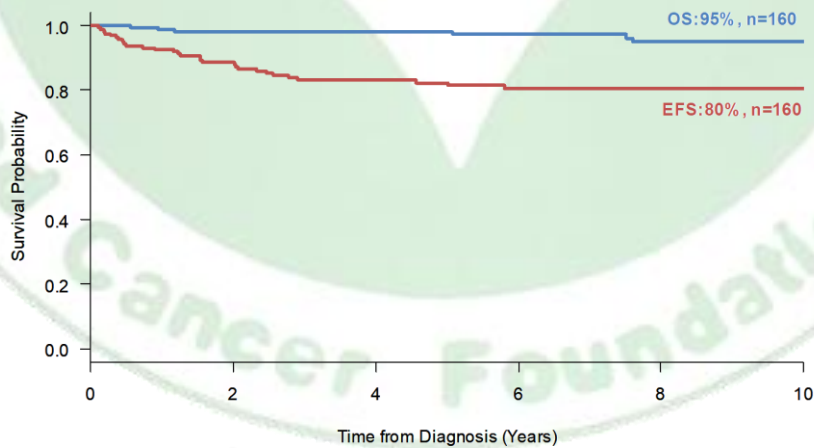


Fig 13. TPOG 2003LCH 10-year Overall and Event-Free Survivals (追蹤期間：2003.07-2017.08)
圖 13.台灣兒童癌症研究群 蘭格罕細胞組織球增生症 十年整體存活率為 95%、十年無事件存活率為 80%

2017 年收支分析報告

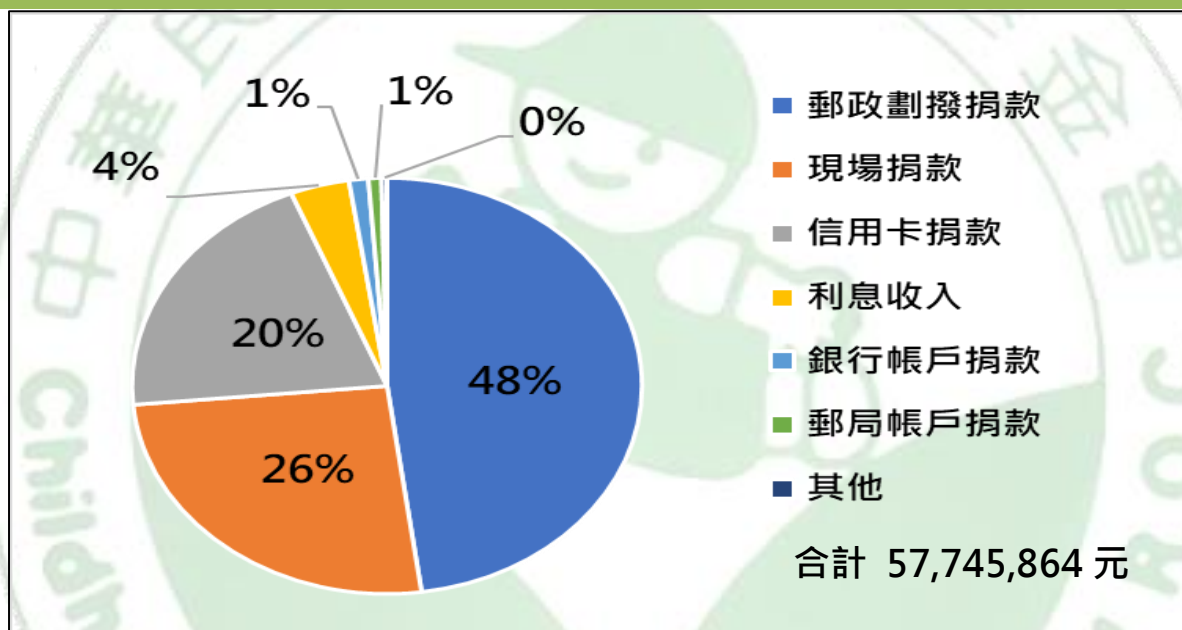
2017 年度收支表

項目	金額(新台幣/元)
收入	57,745,864
支出	44,289,096
本期結餘	13,456,768

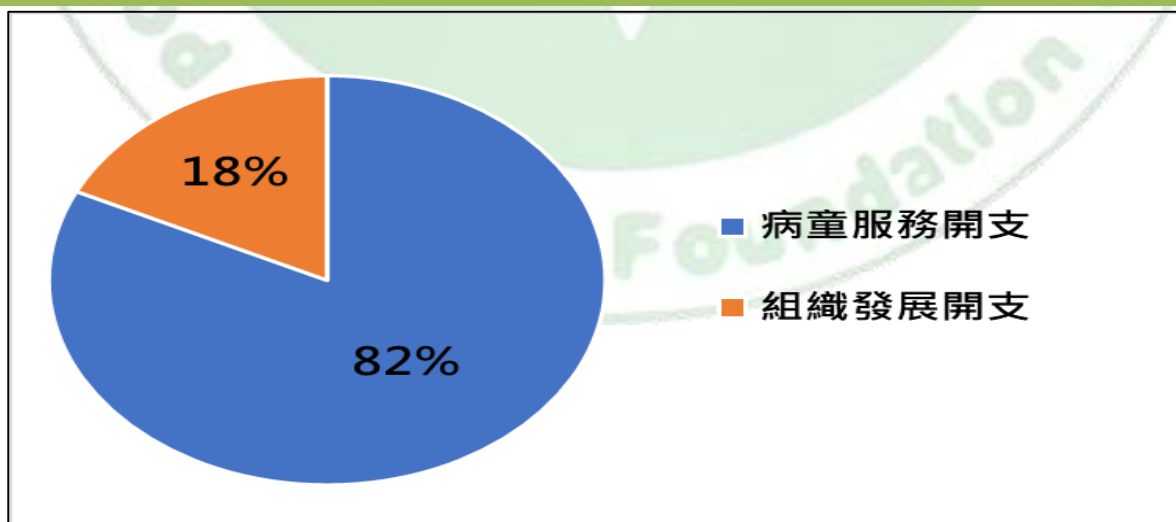
統計期間：2017/1/1 至 2017/12/31

本報表經寶業聯合會計師事務所查核簽證

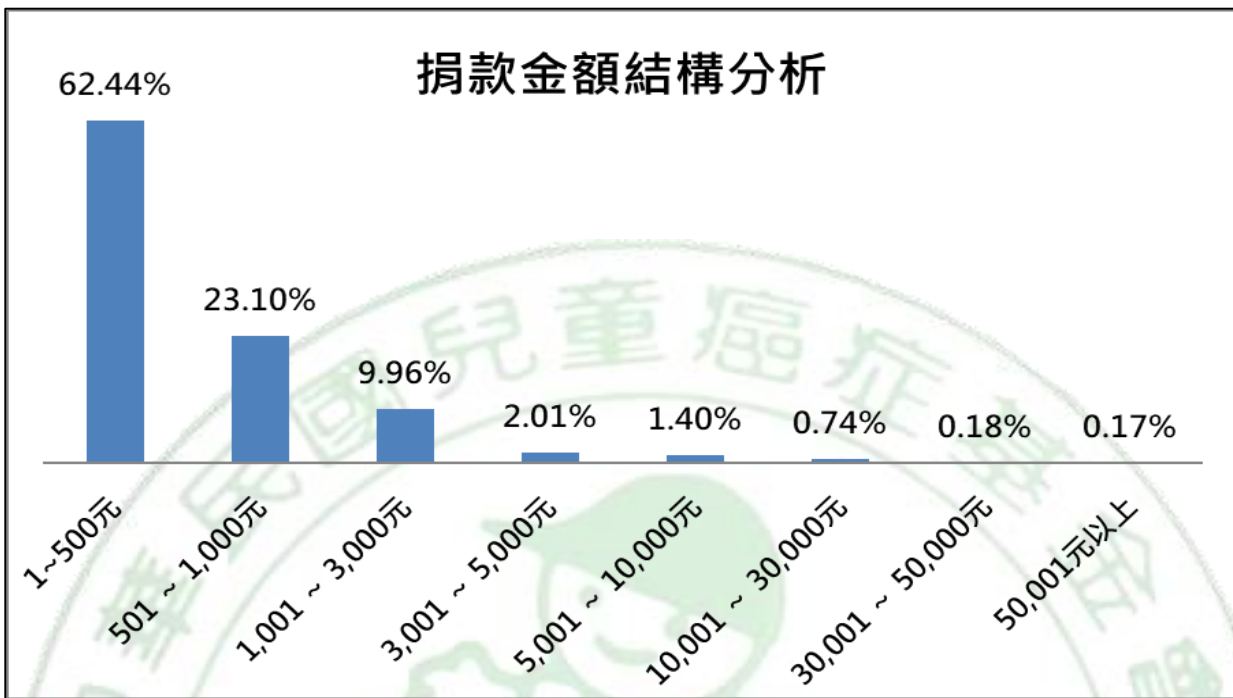
2017 年度收入分析表



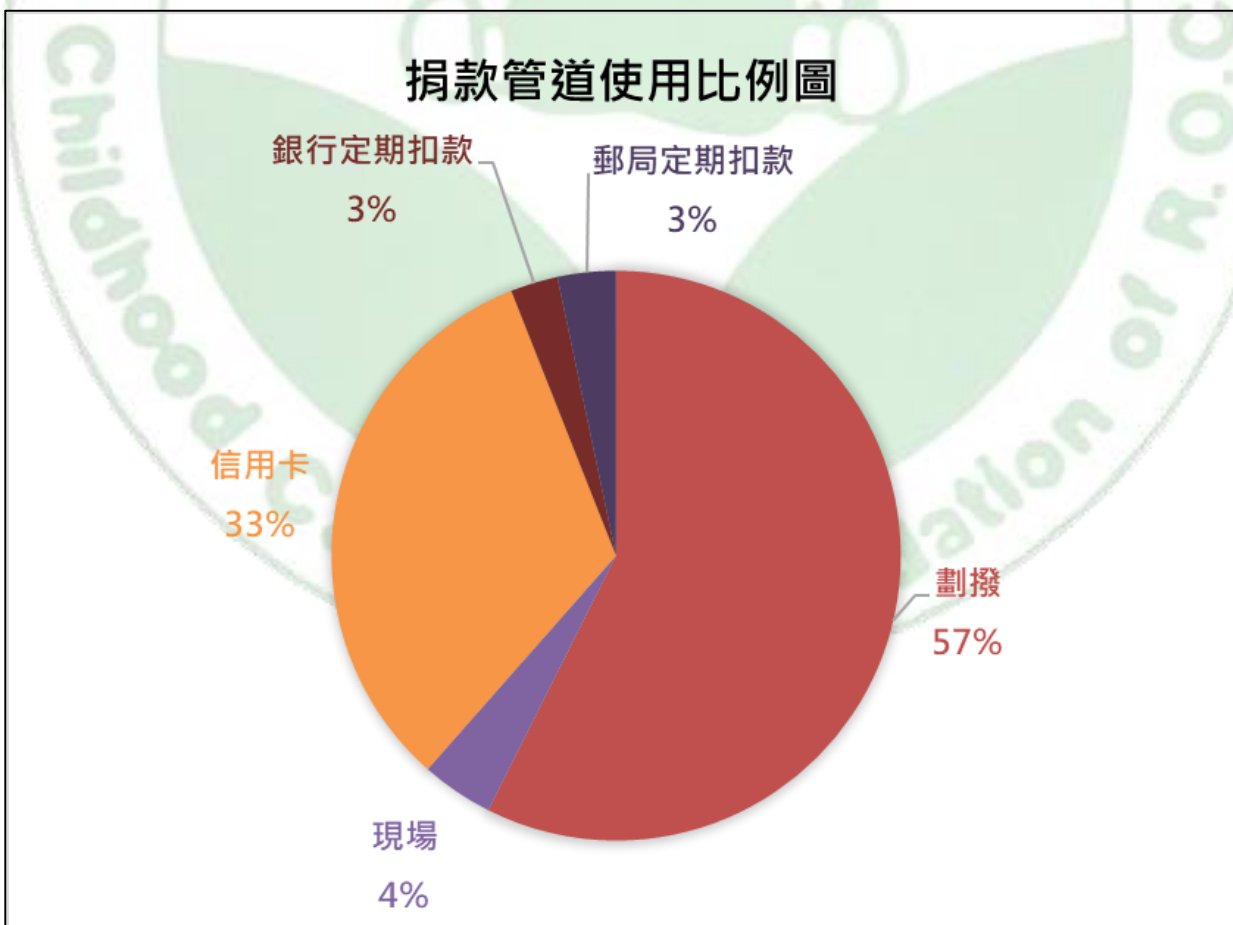
2017 年度支出分析表



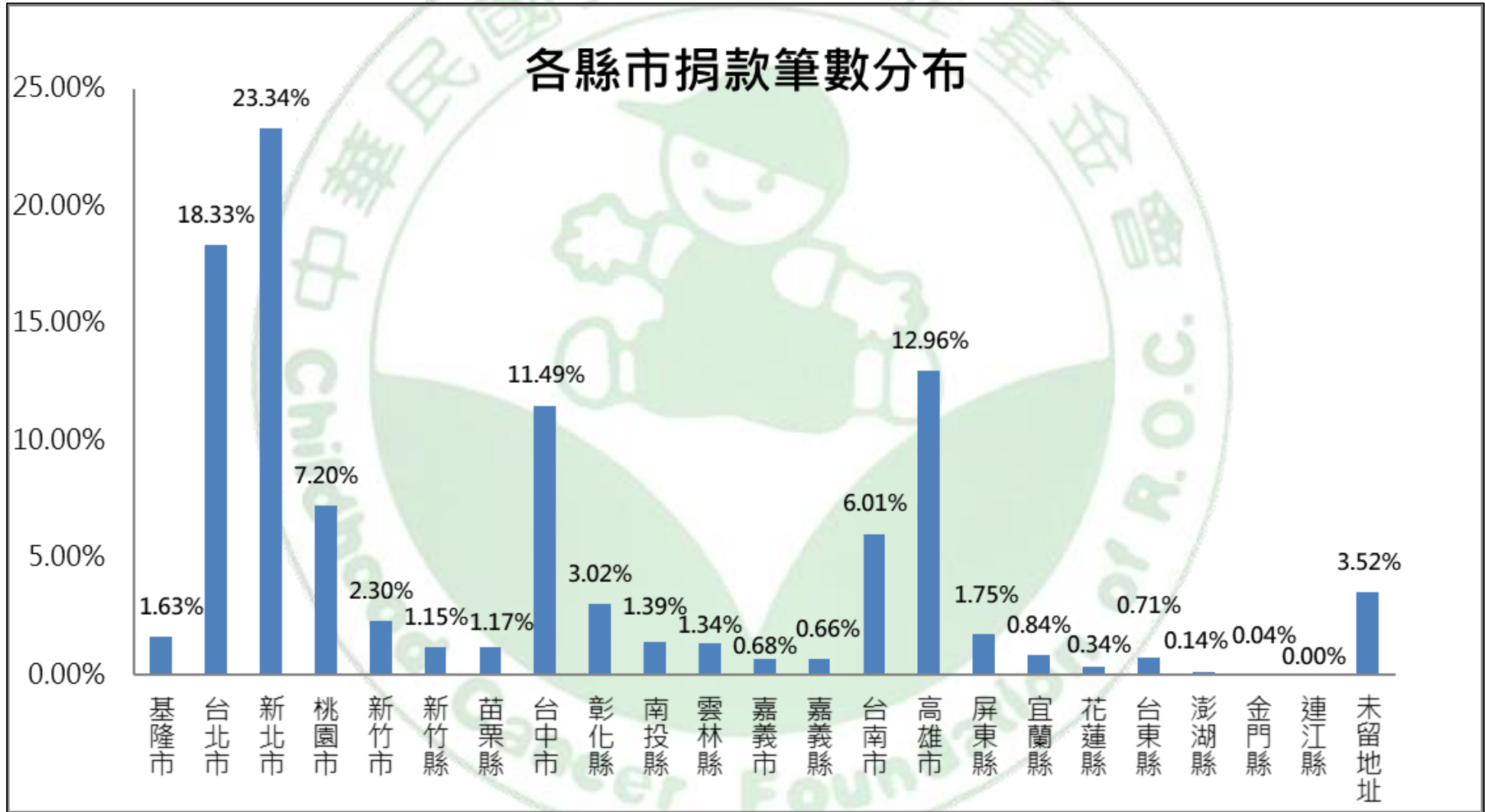
2017 年度捐款金額結構分析表



2017 年度捐款管道使用比例圖



2017 年度各縣市捐款筆數比例



幫助兒癌病童的捐款辦法

您的協助，是抗癌小勇士的力量！

根據歷年資料顯示，台灣平均每年約有 500 個新的兒童癌症病例發生，兒童癌症的治療，漫長而辛苦，家長於照護病童之外，還需擔負繁重的經濟壓力。兒童癌症基金會提供醫療費用及生活費用的癌症兒童家庭補助金，提升癌童的生活品質，讓孩子們更有機會綻開美好的人生。期望熱心的朋友們給予愛護及支持，協助癌症病童及家長，勇敢面對癌症的挑戰。

幫助兒癌病童的捐款辦法 戶名：財團法人中華民國兒童癌症基金會

1、郵政劃撥捐款帳號：056-82889 (基金會支付手續費每筆 15-20 元)

2、銀行匯款：台北富邦城中分行 500-210-966415

(可於各家銀行或網銀電匯、ATM 自動櫃員機轉帳，並請於捐款後將您的聯絡資料及匯款單收據、轉帳交易明細單傳真或郵寄至本會，亦可來電 (02)2389-6221 告知，以方便開立捐款收據。)(匯款手續費由捐款人負擔)

3、郵局或銀行定期帳戶扣款：授權書。【可至官網下載】(基金會支付手續費每筆 1.2-2%)

信用卡捐款：授權書。【可至官網下載】

4、掛號郵寄支票、匯票捐款：

支票抬頭請寫：「財團法人中華民國兒童癌症基金會」

5、愛心發票捐贈：如需索取愛心發票袋，請電洽本會。

6、電子發票愛心碼：88888 【可至官網下載】



因為有你
一兒有幸



財團法人中華民國兒童癌症基金會 2017 年度報告

發行單位：財團法人中華民國兒童癌症基金會

董事長：陳文松

執行長：林東燦

出版日期：2018 年 7 月

E-mail：ccf168.roc@gmail.com

網址：<http://www.ccfroc.org.tw/index.php>

郵政劃撥捐款帳號：056-82889

台北辦公室

地址：100 台北市中正區青島西路 11 號 6 樓

電話：02-23896221

台中辦公室

地址：406 台中市北屯區進化北路 63 號 7 樓之 1

電話：04-22377563

高雄辦公室

地址：802 高雄市苓雅區光華一路 206 號 8 樓之 7

電話：07-2239520

